

**FORSCHUNG WIRKT. REGIONAL.
FFG FÖRDERSTATISTIK 2020 WIEN**

März 2021, Wien

FFG » BEWEGT » FORSCHUNG – INNOVATION - INFRASTRUKTUR



3,0 Jahr 2020

Milliarden Euro
wurden im Jahr 2020 in wirtschaftsnahe Forschung und Breitbandinfrastruktur in Österreich investiert.

Positionierung im Europäischen Forschungsraum

6.200 Beratungen
26 Webinare

Strategische Themenfelder – Strukturwandel – F&E-Plattformen – Humanressourcen

3.917 geförderte Projekte
3.479 geförderte Organisationen
davon 2.287 Unternehmen
davon 1.740 KMU
davon 765 Start Ups

Rahmenbedingungen, Standort


2.695 Gutachten zur Forschungsprämie

EU: ESA/Horizon2020

Eigenmittel in FFG-geförderten Projekten

Direkte FFG-Förderung (inkl. Breitband)

Forschungsprämie (beantragt)

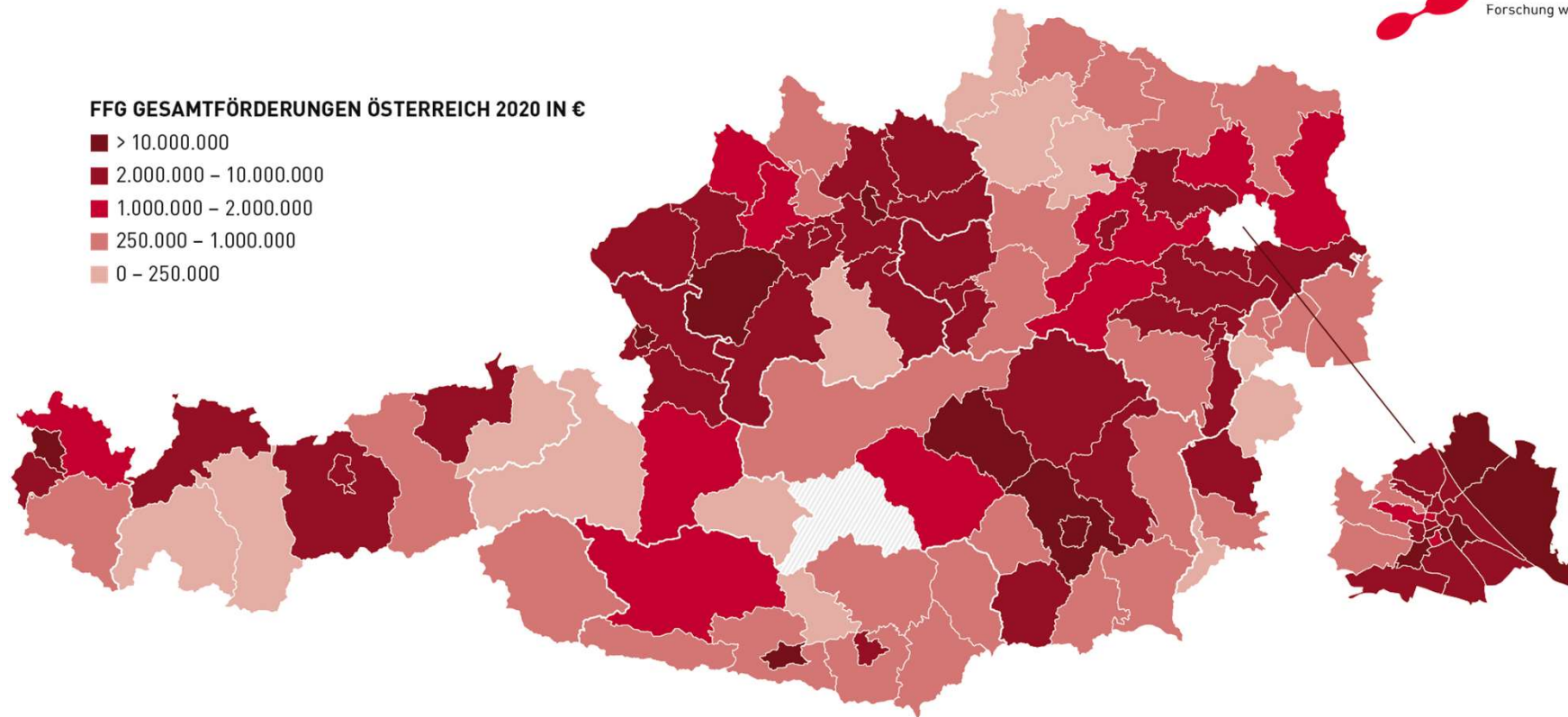


in Mio. Euro

Quelle: FFG-Förderstatistik 2021

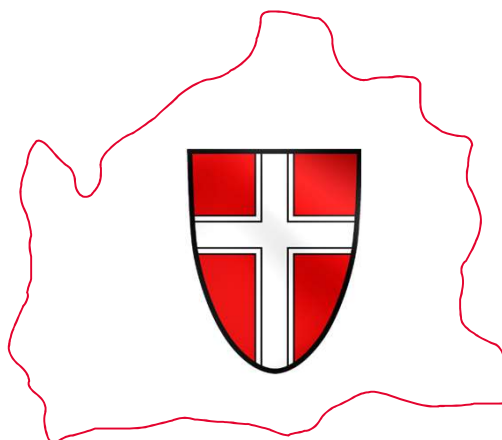
FFG GESAMTFÖRDERUNGEN ÖSTERREICH 2020 IN €

- > 10.000.000
- 2.000.000 – 10.000.000
- 1.000.000 – 2.000.000
- 250.000 – 1.000.000
- 0 – 250.000



Quelle: FFG Förderstatistik 2021

WIEN 2020



169 Mio €

FFG Gesamtförderung im
Jahr 2020

1.684

genehmigte Beteiligungen

3,6 %

des BIP - Regionale F&E-Quote

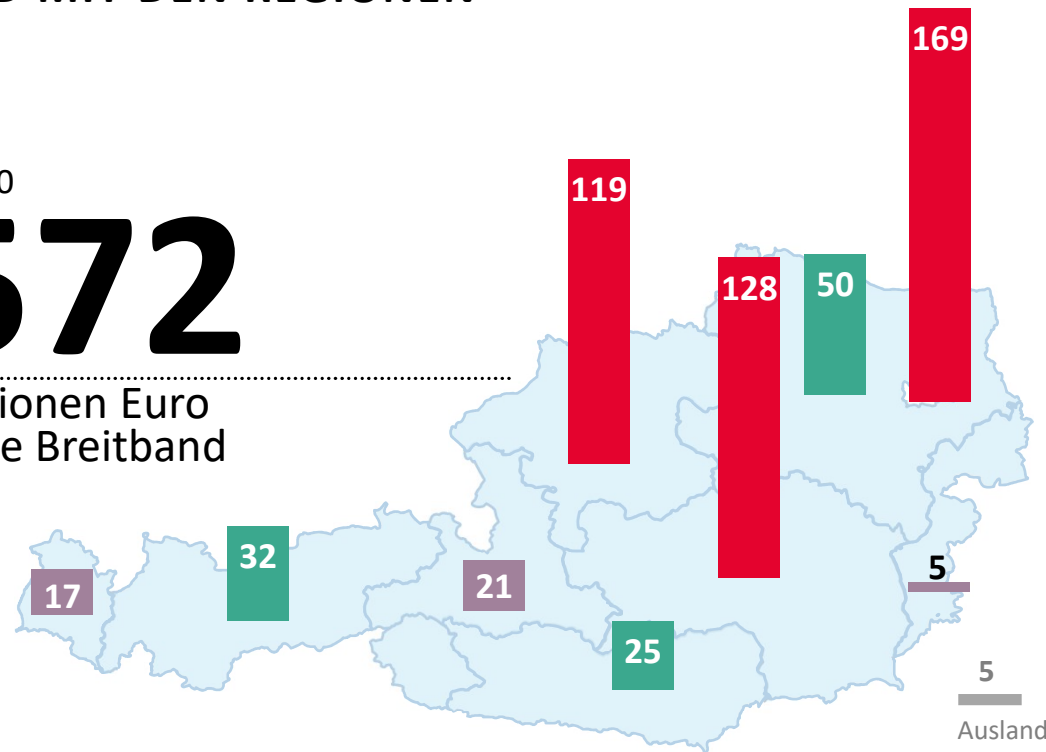
Quelle: FFG Förderdatenbank 25.01.2021; FFG-Gesamtförderung ohne Breitband-Initiative; Statistik Austria

FFG ARBEITET » FÜR UND MIT DEN REGIONEN



in Mio. Euro

2020
572
Millionen Euro
ohne Breitband

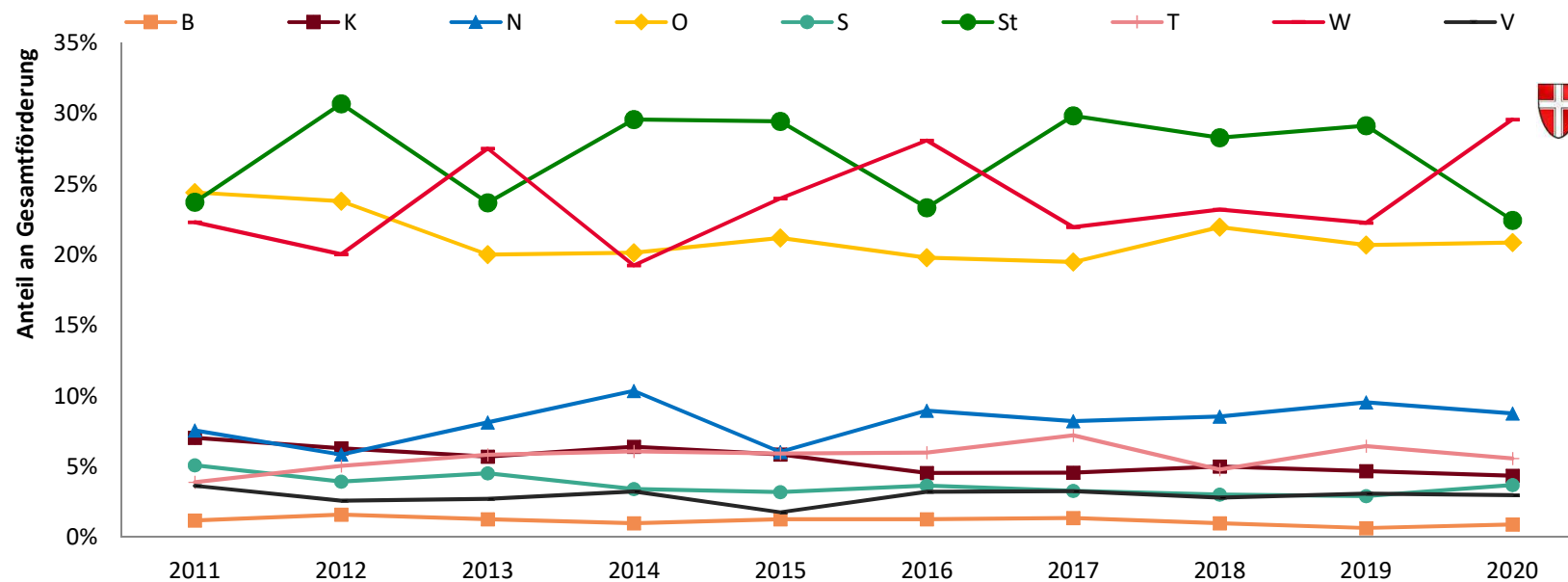


RANKING 2020

1. W	169 Mio.€
2. St	128 Mio.€
3. OÖ	119 Mio.€
4. NÖ	50 Mio.€
5. T	32 Mio.€
6. K	25 Mio.€
7. S	21 Mio.€
8. V	17 Mio.€
9. B	5 Mio.€

Quelle: FFG-Förderstatistik 2021; Kennzahl: FFG-Gesamtförderung ohne Breitband und Beauftragungen

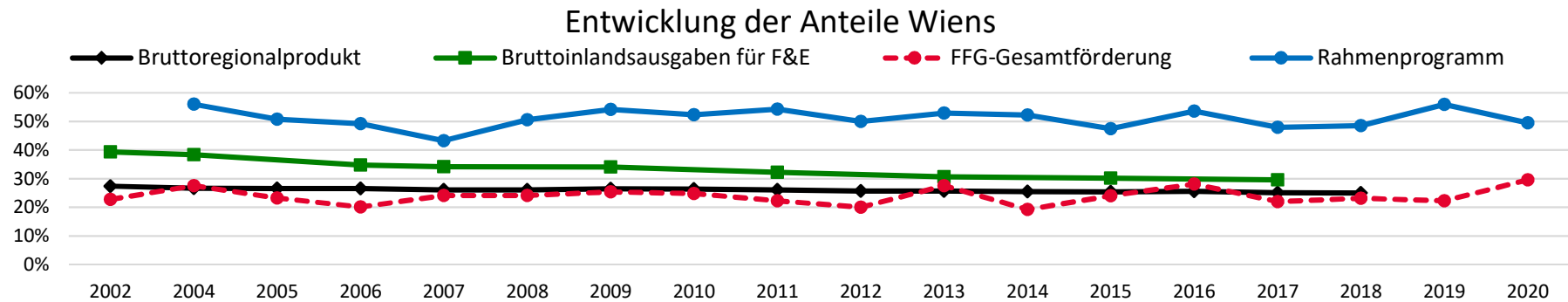
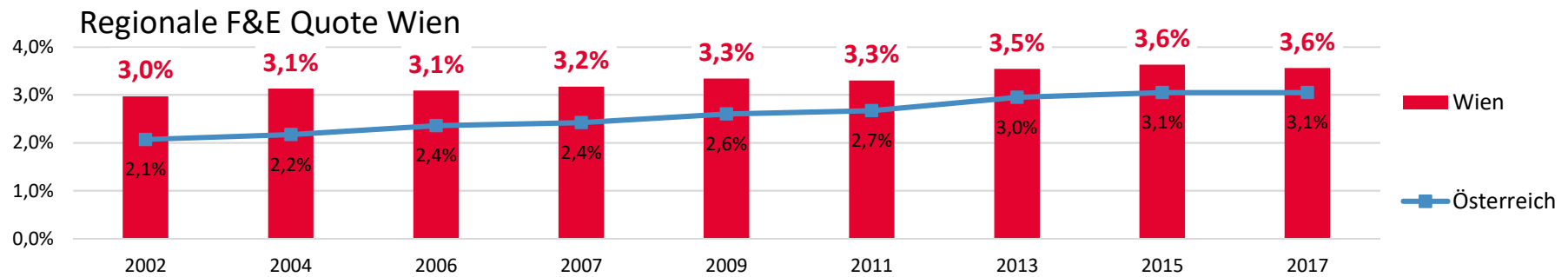
ENTWICKLUNG DER BUNDESLANDANTEILE



Quelle: FFG Förderdatenbank 25.01.2021; FFG-Gesamtförderung ohne Breitband-Initiative



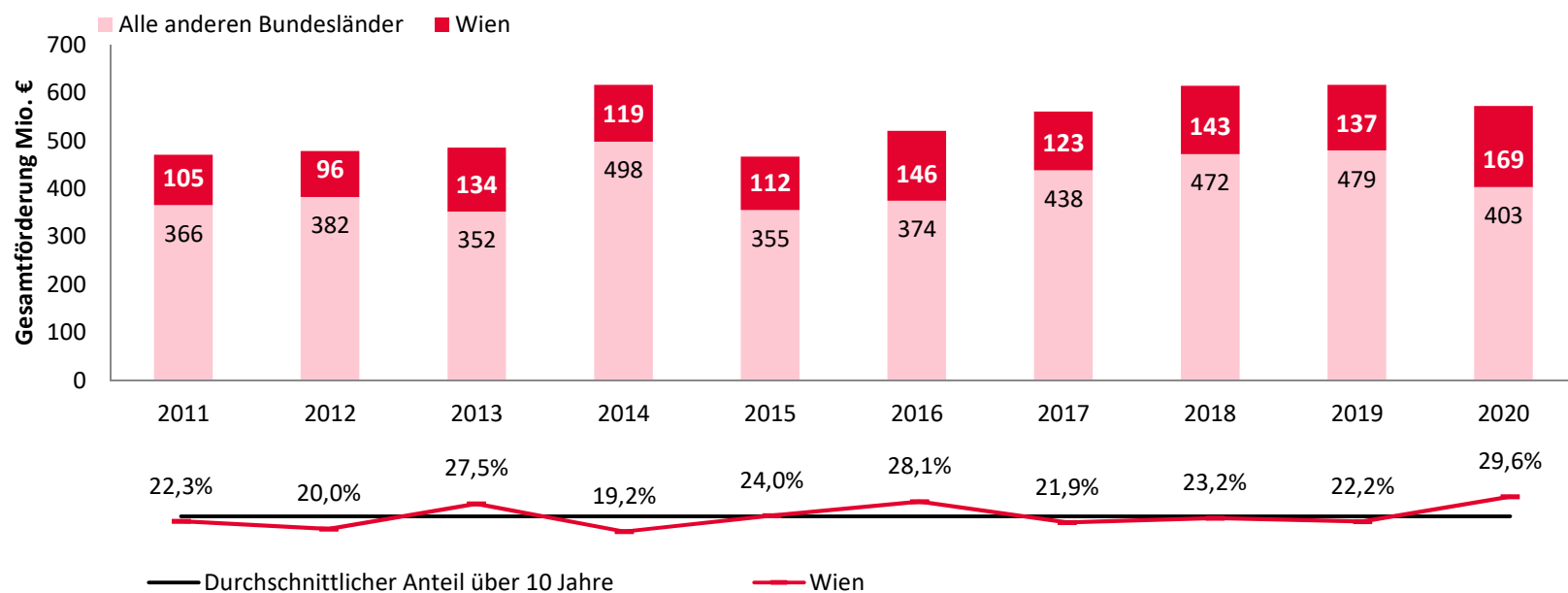
ECKDATEN AUS F&E ERHEBUNG WIEN



Quelle: Statistik Austria 18.09.2019 (F&E Erhebungen alle zwei Jahre); FFG Förderdatenbank 25.01.2021 (FFG-Gesamtförderung ohne Breitband-Initiative); EC 10/20 (Vertragsdaten)



WIEN – ENTWICKLUNG FFG FÖRDERUNGEN

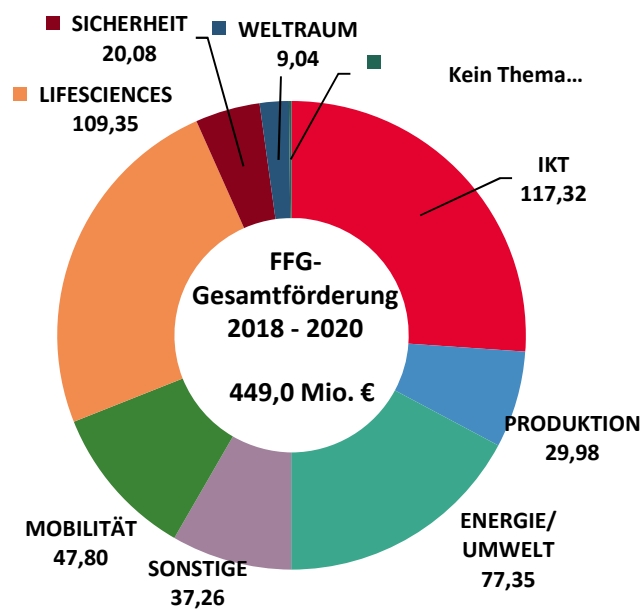


Quelle: FFG Förderdatenbank 25.01.2021; FFG-Gesamtförderung ohne Breitband-Initiative

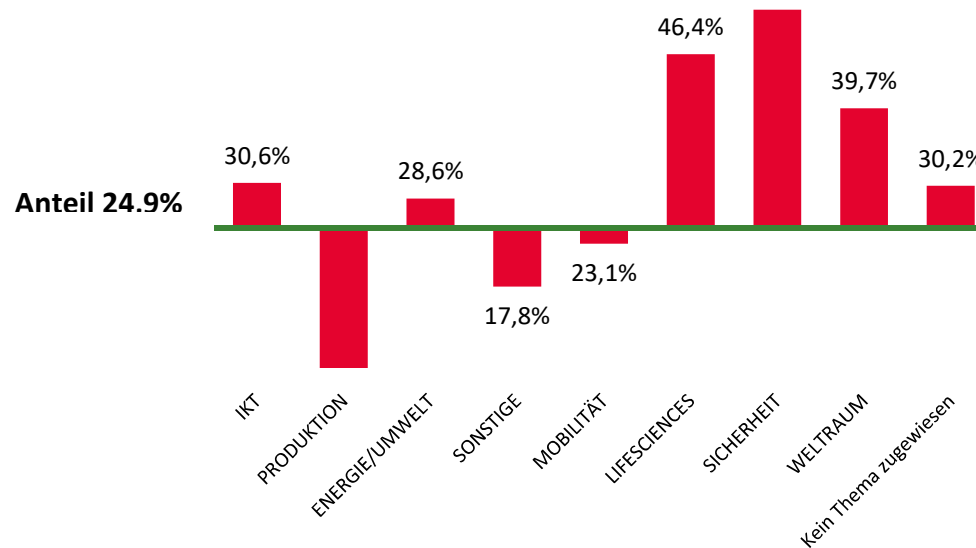


WIEN IN FORSCHUNGSTHEMEN

3-JAHRES WERTE - 2018-2020



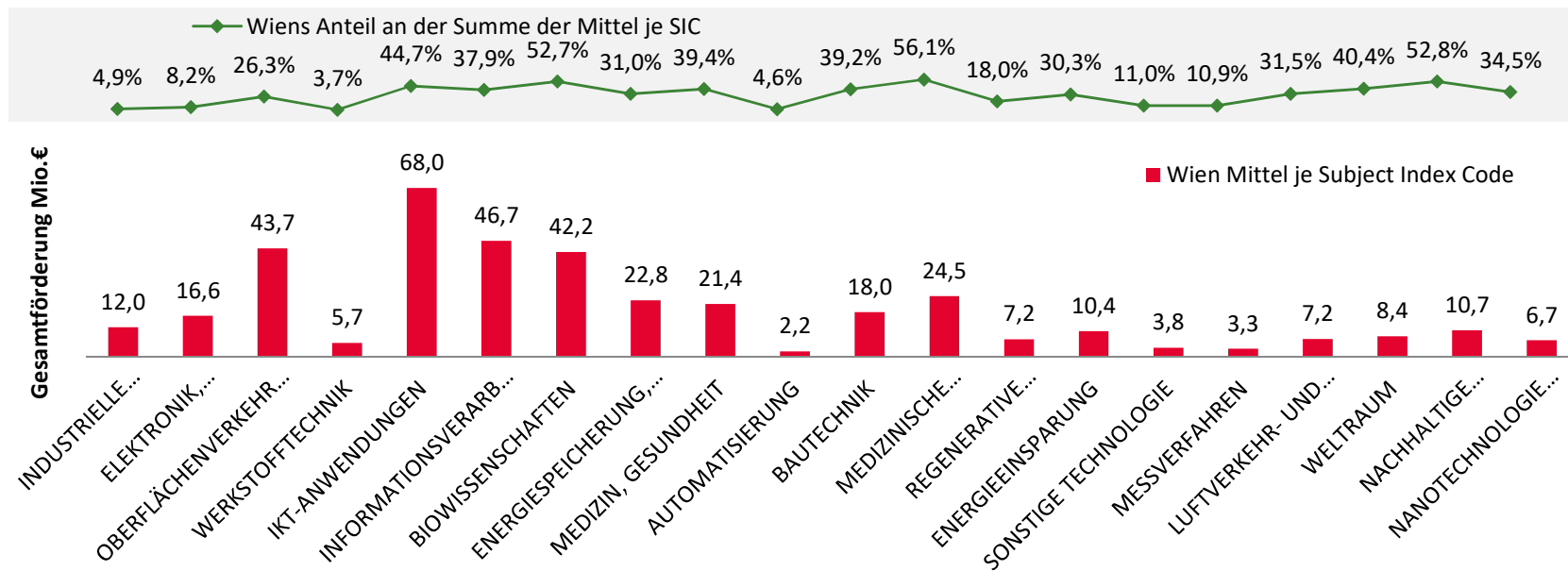
Themen in % an FFG-Gesamtförderung im Verhältnis zum Anteil des gesamten Bundeslandes



Quelle: FFG Förderdatenbank 25.01.2021; FFG-Gesamtförderung ohne Breitband-Initiative

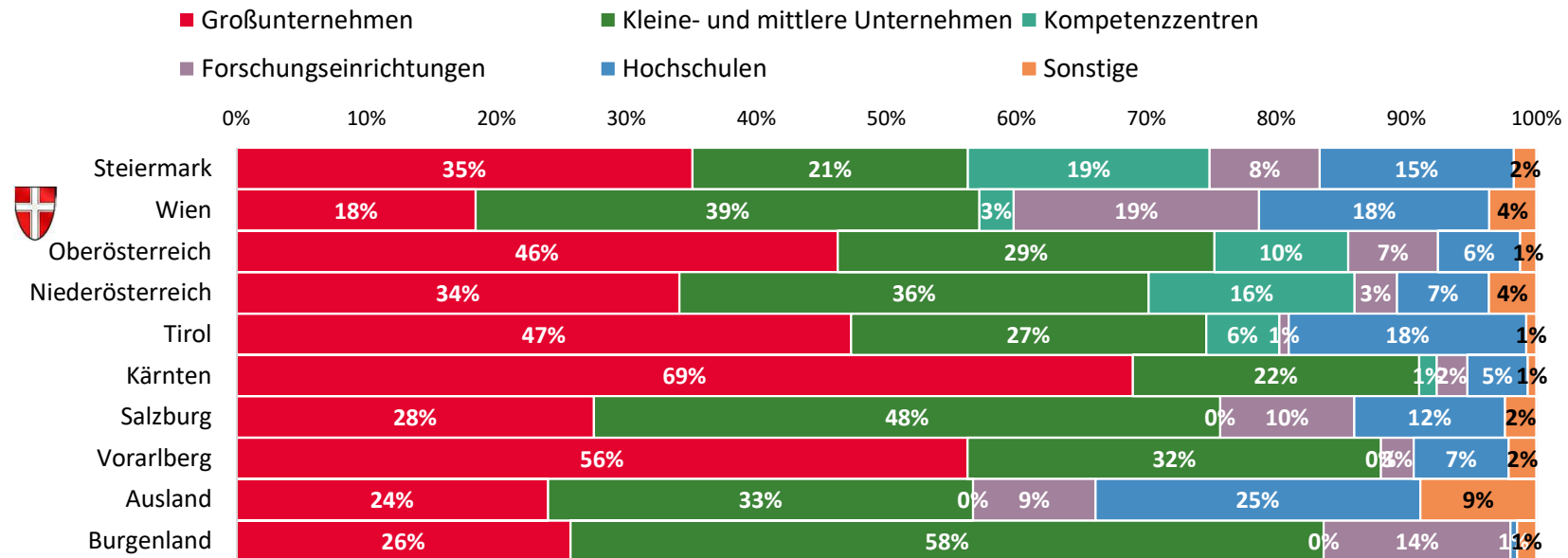


WIEN: TOP 20 DETAILTHEMEN 3-JAHRESWERTE (2018-2020, SIC - SUBJECT INDEX CODES)



Quelle: FFG Förderdatenbank 25.01.2021; FFG-Gesamtförderung ohne Breitband-Initiative

ANTEIL GESAMTFÖRDERUNG NACH ORGANISATIONSTYPEN (2018-2020)

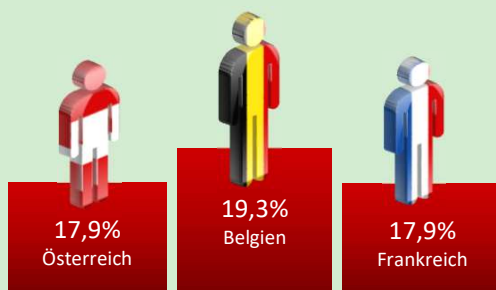


Quelle: FFG Förderdatenbank 25.01.2021; FFG-Gesamtförderung ohne Breitband-Initiative

„HORIZON 2020“ >> NEUE ZAHLEN FÜR WIEN



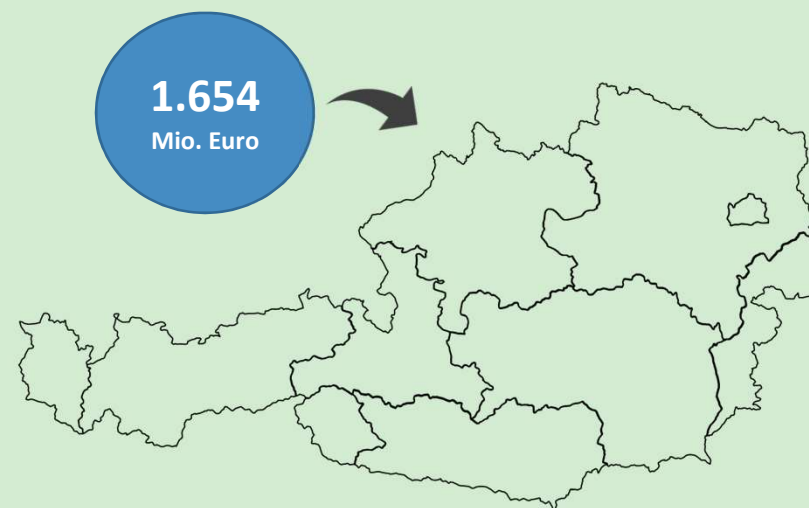
1,7 EU-MILLIARDEN EURO NACH ÖSTERREICH 17,9% ERFOLGSQUOTE >> PLATZ 2 IN EUROPA



Erfolgsrate
alle Länder: 15,6% EU-28: 15,6%

4.055
bewilligte Beteiligungen
2,9% an allen Ländern

801
bewilligte Koordinationen
2,6% an allen Ländern



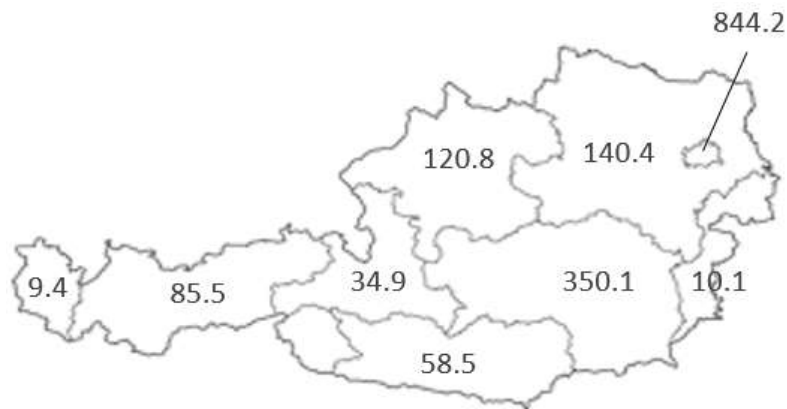
Förderungen in Mio. € seit 2014

Quelle: Europäische Kommission; Datenstand 10.2020; Darstellung: FFG

„HORIZON 2020“ >> BUNDESLÄNDER



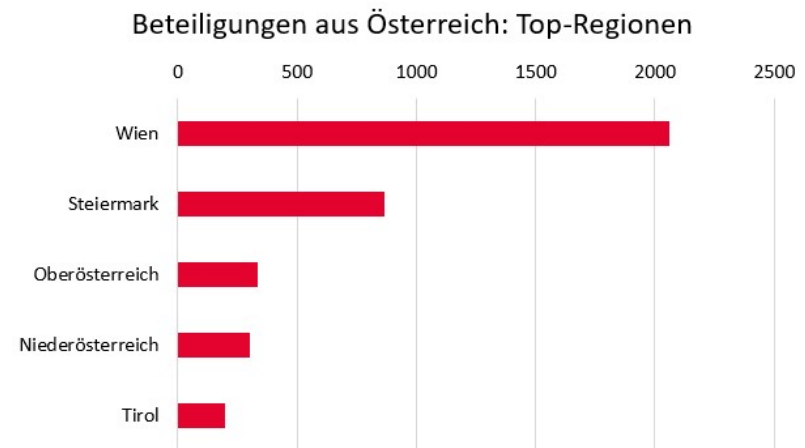
	Burgenland	Kärnten	Niederösterreich	Oberösterreich	Salzburg	Steiermark	Tirol	Vorarlberg	Wien
Förderungen in Mio. Euro	10,1	58,5	140,4	120,8	34,9	350,1	85,5	9,4	844,2
Beteiligungen	36	143	302	333	84	869	196	31	2061



Förderung in Mio. € seit 2014

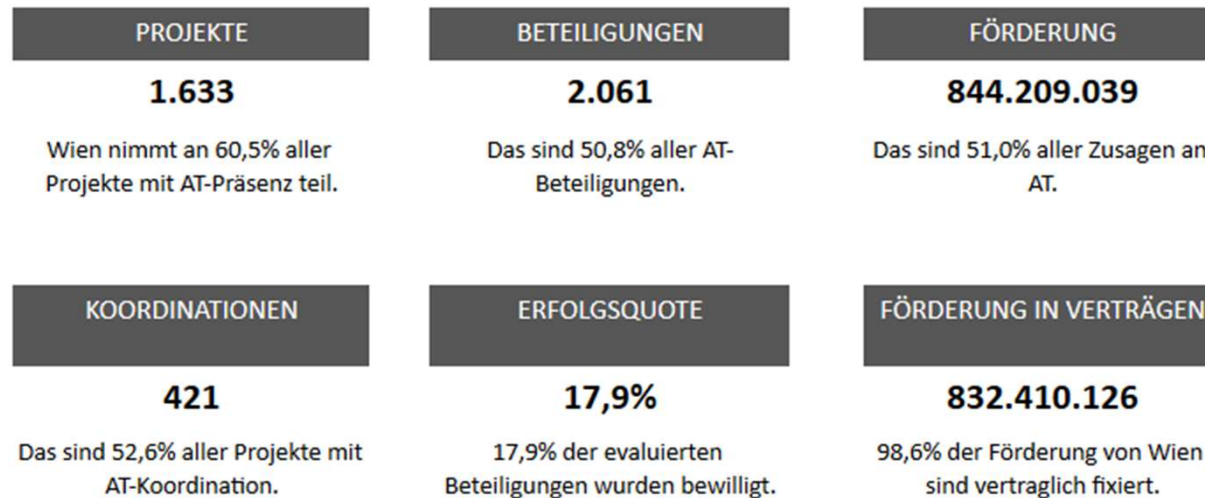



Quelle: Europäische Kommission; Datenstand 10.2020; Darstellung: FFG




„HORIZON 2020“: WIEN-ANTEILE

>> BISHER MEHR ALS 844,2 MIO. EURO FÖRDERUNGEN
>> ÖSTERREICHWEIT AUF PLATZ 1

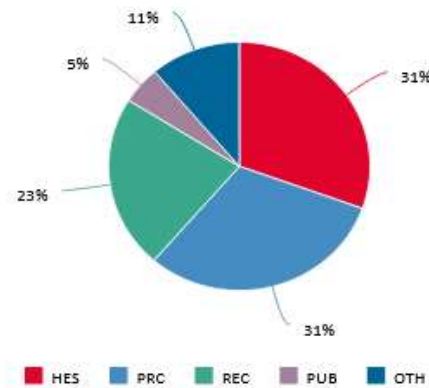


Quelle: Daten EC 10/20; Darstellung FFG

„HORIZON 2020“: WIEN-ANTEILE

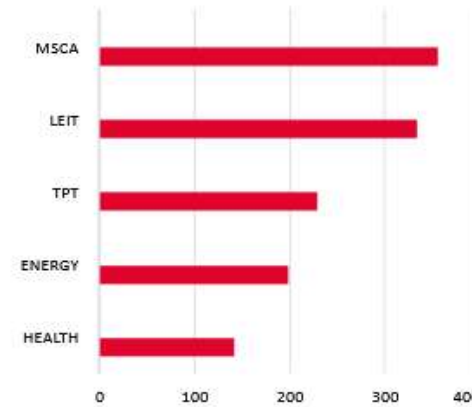


Beteiligungen aus Wien: Organisationstypen



- HES** > Hochschulen
- PRC** > Unternehmen
- REC** > Außeruniversitäre Forschung
- PUB** > Öffentliche Institutionen
- OTH** > Sonstige

Beteiligungen aus Wien: Top Programme



- MSCA** Marie Skłodowska-Curie Maßnahmen
- LEIT** Grundlegende und industrielle Technologien
- TPT** Intelligenter, umweltfreundlicher und integrierter Verkehr
- ENERGY** Sichere, saubere und effiziente Energie
- HEALTH** Gesundheit, demografischer Wandel und Wohlergehen



Quelle: Daten EC 10/20; Darstellung FFG



Österreichische
Forschungsförderungsgesellschaft FFG
Sensengasse 1, A-1090 Wien

T +43 (0) 5 77 55 – 6017
presse@ffg.at
www.ffg.at